

保証書

品名	カナデル ビューティートレーナー
型番	CM-5-174A
保証期間	お買い上げより1年間 / お買い上げ日 年 月 日
発売元	プレミアアンチエイジング株式会社
お客様	お名前：
	ご住所：
	お電話番号：

※本保証書は再発行いたしませんので、大切に保管してください。

無料修理規定

- 取扱説明書に沿った正常な使用状態で故障した場合は、製造販売元を通じて無償にて修理いたします。
- 保証期間内に故障した場合の無償修理のご依頼は、本品と本保証書をご用意の上、カスタマーサービスセンターに依頼してください。
- 保証期間中でも、次の場合は有償の修理になります。ご理解の程よろしく願いたします。
 - 使用上の誤りやお客さま個人による修理・改造による故障および損傷。
 - お買い上げ後の転倒・落下などによる故障および損傷。
 - 天災や異常電圧による故障および損傷。
 - 電池等の部品交換の場合。
 - 一般家庭以外（例えば業務用の長時間）に使用された場合の故障および損傷。
 - 車輛・船舶等に搭載された場合に生じる故障および損傷。
 - お買い上げ後の輸送・移動・落下等による故障および損傷。
 - 発売元以外で購入した場合。
 - 保証書のお買い上げ年月日・発売元の記入または押印がない、字句を書きかえられた場合。
- 本保証書は日本国内においてのみ有効です。This warranty is valid only in Japan.
※本書はこれに明示した期間・条件のもとにおいて無償修理をお約束するものです。従ってこの保証書によって、お客様の法律上の権利を制限するものではありません。保証期間経過後の修理等についてご不明の場合は、カスタマーサービスセンターにお問い合わせください。
※ご使用による劣化・消耗の場合の交換は有料となります。
- 修理には、対象となる本品を当社が受領してから、2～3週間程度お時間をいただきます。
※本品の故障の状態によっては、さらにお時間を頂く場合もございます。

プレミアアンチエイジング株式会社

〒105-6308 東京都港区虎ノ門1-23-1 虎ノ門ヒルズ森タワー

カスタマーサービスセンター ☎ 0120-557-020

受付時間/平日 9:00～21:00 土日祝 9:00～18:00 (年末年始を除く)

CANADEL
BEAUTY TRAINER

PORATION

RF

EMS

取扱説明書

CONTENTS

P.01	1. 本体仕様とセット内容
P.02	2. 安全上のご注意
P.08	3. 各部の名称
P.09	4. 機能紹介
P.09	5. 充電について
P.10	6. 美顔器の使い方
P.13	7. ヘッドの動かし方
P.14	8. お勧めのメニュー選択
P.14	9. お勧めのトリートメントコース
P.15	10. ご使用後のお手入れ
P.16	11. よくある質問
P.18	12. 保証とアフターサービス
P.19	保証書と無料修理規定

1. 本体仕様とセット内容

商品名称: カナデル ビューティートレーナー (家庭用美顔器)

充電時間: 約4時間

使用可能時間: 約30分

高さ: 176mm 厚さ: 49mm 幅: 44mm

本体重量: 120g

充電様式: ACアダプターによる充電、コードレスタイプ

定格電圧: 100~240V 50/60Hz 出力電圧: DC5V/1A




同梱物: 本体機器、充電用ACアダプター、取扱説明書兼保証書、ポーチ

リチウムバッテリー容量: 900mAh




2. 安全上のご注意

ご使用前に、必ずこの「安全上のご注意」をよくお読みの上、正しく安全にお使いください。ここに示した注意事項は、あなたや他の方々への危害や財産への損害を未然に防ぎ、本品を正しく安全にお使いいただくために守っていただきたい事項です。

◆ 誤った使い方をしたときに生じる危害や損害の程度を区分して、説明しています。

 危険	誤った取り扱いをすると、人が死亡または重傷を負う危険が切迫して生じることが想定される内容。
 警告	誤った取り扱いをすると、人が死亡または重傷を負う可能性が想定される内容。
 注意	誤った取り扱いをすると、人が傷害を負ったり物的損害*の発生が想定される内容。 ※物的損害とは、家屋、家財および家畜・ペットにかかわる拡大損害を示します。

◆ お守りいただく内容を次の図記号で説明しています。

 してはいけない内容。
 実行しなければならない内容。
 注意しなければならない内容。

— 命にかかわるトラブルを防ぐために —



下記のような医療用電気機器とは、絶対に併用しないでください。

医療用電気機器の誤作動を招き、事故や身体に著しい障害をもたらすおそれがあります。

- ・ペースメーカーなどの体内植込み型の医療用電気機器
- ・人工心肺などの生命維持用医療用電気機器
- ・心電計などの装着型の医療用電気機器

一 肌や身体へのトラブルを防ぐために 一



次のような方は使用しないでください。事故や肌・身体のトラブルのおそれがあります。

- ・心臓疾患、障害及びその疑いのある方
- ・金属アレルギー体質の方
- ・皮膚などに知覚障害のある方
- ・皮膚感染症、皮膚炎などの方
- ・お身体の不自由な方
- ・妊娠初期や不安定期の方、出産直後の方、または妊娠中で体調がすぐれない方（妊娠高血圧症候群の方など）
- ・出血性疾患（血友病など）の方
- ・体調がすぐれない方
- ・飲酒している方
- ・疲労が激しい方
- ・糖尿病の方
- ・幼児や成長期のお子様、および自分で意思表示のできない方
- ・顔面に神経障害のある方
- ・高血圧の方
- ・歯を治療中の方
- ・網膜はく離のある方、あった方
- ・交通事故などによる頭部および眼科的後遺症がある方

次のような部位には使用しないでください。
事故や肌・身体のトラブルのおそれがあります。

- ・顔以外の部位
- ・頭部および心臓付近
- ・まぶたや眼球、のど、唇、耳
- ・傷口や口などの粘膜部位
- ・腫れもの、にきび、化膿性疾患のある部位
- ・過度のやけどのある部位
- ・当日、脱毛処理をした部位
- ・金属、プラスチック、シリコンなどを埋め込んである部位
- ・刺青（タトゥー）を入れている部位
- ・ヘッドが当たらない部位



次のような方は医師にご相談のうえ、使用してください。
事故や肌・身体のトラブルのおそれがあります。

- ・アレルギー体質の方
- ・敏感肌の方
- ・薬を服用中の方
- ・悪性腫瘍のある方
- ・手術直後の方
- ・インプラントを使用している方
- ・意思表示のできない方
- ・急性疾患の方
- ・今までに重い病気をした方
- ・有熱性疾患の方
- ・感染症疾患の方
- ・エステやクリニックなどで、ダウンタイム（回復に要する時間）が必要な施術、および肌に強い赤みが発生する施術を約2週間以内に受けた方
- ・その他医療機関で治療中の方

上記に当てはまらない場合でも、ご使用に不安がある方は医師に相談してください。

一 本体の取り扱い 一



- ・水への投入、お風呂では使用しない。（感電・故障・破損の原因）
- ・火への投入、加熱をしない。高温な場所での充電・使用・放置をしない。（火災・発火・発熱・破裂の原因）
- ・乳幼児の手の届く場所に保管したり、使用させない。（誤飲による事故やけがの原因）
- ・改造、修理、分解はしない（火災、感電、けがの原因）
- ・お風呂などの水回りや湿度の高い場所で使用したり、水中に入れたりしない。（感電、故障、破損の原因）
- ・落とす、ぶつけるなどの衝撃を与えない。（事故、破損、ケガの原因）
- ・他の電気製品・美容機器などと併用しない。（体調不良をおこす原因）

— 使用時のご注意 —



- ・本来の用途目的以外では使用しないでください。
- ・ヘッドを金属にあてないでください。
- ・破損した状態で使用しないでください。
- ・ベットには使用しないでください。また、ベットが本品で遊ばないようにしてください。
- ・化粧水やクリームなどが手に付いた状態で使用しないでください。(滑って本体が落下するおそれ)
- ・運動中や自転車などの運転中は使用しないでください。
- ・本品を使用中、ほかの作業をしないでください。
- ・推奨使用時間を超えて長時間使用しないでください。
- ・オーバーケアをしないでください。(使用時間や使用頻度は、取扱説明書の指示を守る)
- ・皮膚が薄い部位、骨のすぐ上には長時間使用しないでください。
- ・顔以外には使用しないでください。
- ・必ず肌の上を動かしながら使用し、ヘッド全体があたらない部分には使用しないでください。
- ・お子様には使用させないでください。



- ・使用される方ご自身の肌へのみ使用してください。
- ・本品を使用するときは、アクセサリ類(ネックレス、ピアスなど)を外してください。(ヘッドに金属が触れると、感電ややけどのおそれ)
- ・使用前に清潔か、また安全か(本体に傷や変形がないか)を確認してから使用してください。
- ・使用中または使用後に赤み、はれ、かゆみなどの異常が現れたときは使用を中止し、医師に相談してください。心配な方は、本品の使用前に目立たないところでお試しください、異常が出ないことを確認してから使用してください。
- ・化粧水や美容液等、本品と併用する製品の注意書きを読み、正しく使用してください。

— お手入れと保管について —



- ・本体、ACアダプターは水につけたり、水洗いしたりしない。
- ・充電時はお手入れしない。
- ・小さなお子様の手の届くところやベットの近くで保管しない。
- ・火気の近くで保管しない。
- ・シンナー、ベンジン、除光液、洗剤などは使用しない。



- ・使用後は本体の表面の汚れを乾いた柔らかい布でふき取ってください。
- ・使用後は、お手入れをして、湿気の多いところは避け、風通しの良いところに置いてください。
- ・周囲温度が5℃～35℃の環境で保管してください。
- ・使用しない時は、つまずいてケガをしないよう、安全な場所で保管してください。
- ・長期間の保管後、再び使用する場合は、本品に異常が無いことを確かめてから使用してください。
- ・本体に傷や亀裂が入った場合は使用を中止して廃棄するか、カスタマーサービスセンターまでご相談ください。
- ・本体の動作に不具合が生じた場合は、保証書又は購入明細をご用意のうえカスタマーサービスセンターまでご相談ください。

— 海外でのご使用 —



- ・必ず交流100～240Vで使用する(無料修理は日本国内のみ)



- ・必ずプラグ形状・電圧を確認の上使用する。

※地域、宿泊先によってもプラグ形状、電圧が異なる場合があります。必ずご確認のうえご使用ください。
※プラグ変換アダプターについては旅行会社、家電量販店などにご相談ください。

— 異常・故障時について —



- ・使用中に本体から異臭、異音がある場合は、ただちに使用を中止してください。
- ・ACアダプター使用時は、アダプターを抜いてください。

<異常・故障例>

本体、ACアダプター、コードが

- ・変形したり異常に熱い
- ・焦げ臭いにおいがする
- ・使用中に異常な音がある

— 電源の取り扱いについて —



- ・ACアダプターを破損、加工、束ねるなど無理に力を加えない。
- ・ACアダプターに重いものを載せたり、挟み込んだりしない。
- ・ACアダプターを引っ張って本体を移動したり、持ち上げたりしない。
- ・ACアダプターが傷んだり、壁面コンセントの差し込みがゆるいときは使用しない。
- ・濡れた手でACアダプターをコンセントから抜き差ししない。
- ・浴室や湿気の多いところで使用したり、保管したり、水のかかりやすいところ(洗面台の上など)に置かない。
- ・ACアダプターは、壁面コンセントに直接差し込み、タコ足配線をしていない。
- ・専用のACアダプター以外は使用しない。専用のACアダプターを他の商品に使用しない。



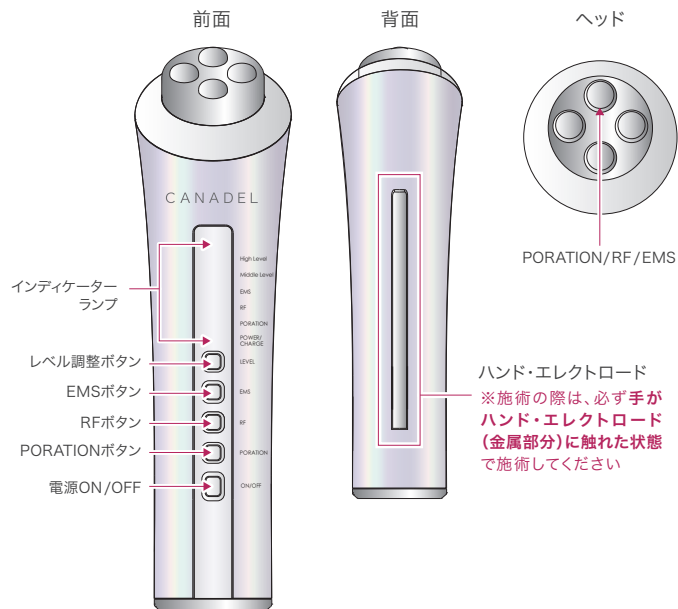
- ・充電時以外は、本体とコンセントからACアダプターを抜く。
- ・交流100～240Vで使用する。(無料修理は国内のみ)
- ・ACアダプターは根元まで確実に差し込む。
- ・掃除の際は、ACアダプターをコンセントから抜く。
- ・電源プラグにほこりが付着しないように定期的に掃除する。
- ・充電端子に水が付着していないことを確認してから充電する。
- ・地震や雷を感じたら使用を中止し、電源を切る。充電中の場合は、本体とコンセントからACアダプターを抜く。



- ・電源プラグにピンやゴミを付着させない。
- ・収納時にコードをACアダプターに巻き付けない。
- ・ACアダプターを抜くときは、コードを持って抜かない(金属部に触れないようにする)。

3. 各部の名称

■ 本体



その他の同梱物

・充電用ACアダプター ・取扱説明書 ・ポーチ

4. 機能紹介

■ PORATION(トリートメント)

皮膚に弱い電圧をかけて、一時的に皮膚[※]の細胞と細胞の間に微細な隙間を作り、成分を肌の奥[※]まで届けます。今エステでも注目のトリートメントです。※角質層まで

■ RF(ラジオ波)

肌にラジオ波を照射することで、深部^{※1}まで温熱が伝わります。肌血色^{※2}や顔全体のハリが気になる方にお勧めです。※1 角質層まで ※2 マッサージ効果による

■ EMS(電導筋肉刺激)

EMS電流が肌に微弱な電流を与えて、ハンドマッサージでは鍛えることが困難な表情筋を効率よく運動させます。ハリ、引き締めなどが期待できます。

5. 充電について

- ご購入後初めて使用する場合や長期間使用しなかった場合、電池残量が少なくなった場合は本体を充電してください。
- 必ず電源を切った状態で充電してください。
- 充電中は本体にON/OFFランプが点灯します。※充電中は本体が熱くなる場合がございます。
- 充電時間はご使用頻度によって異なります。初めてご使用になる場合の目安は約4時間です。
- 充電が完了すると、ON/OFFランプが消灯します。充電ケーブルを本体から外してください。
- 充電しながらのご使用はできません。必ず充電ケーブルを外した状態でご使用ください。
- 充電に適した室温は15℃～30℃です。適温以外の環境で充電を行うと電池の寿命が短くなったり、充電スピードが低下する場合がございます。
- 内蔵電池の保護のため、長期間ご使用されない場合でも、月に一回程度充電を行ってください。
- 正しく充電を行っても稼働時間が短い場合は、電池の寿命です。電池の寿命の目安は、ご使用状況によりませんが1～2年です。

6. 美顔器の使い方

- 使用前に、お使いになる化粧品ごとにプレテスト(皮膚試験)を必ず行ってください。

※肌トラブルを事前チェックするための簡単なテストです。 ※詳しくは、P.12をご参照ください。

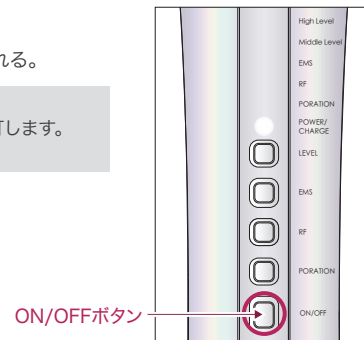
- 素肌(メイク落とし・洗顔をした状態)で使用してください。
- 施術に使用するスキンケアを準備してください。
- 各モードごとに「ピッ」と音がします。

1. 電源を入れる。

ON/OFFボタンを押し、電源を入れる。

ON/OFFボタンを押すと、POWER/CHARGEが「白」に点灯します。

※電源をオフにするまで点灯したままです。



2. 機能を選ぶ。

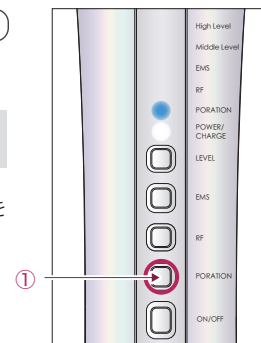
PORATION、RF、EMSから使う機能を選ぶ。

PORATION

- ① PORATIONボタンを押す。

PORATIONボタンを押すと、PORATIONランプが「青」に点灯します。

- ② P.13「ヘッドの動かし方」を参考に、施術を開始してください。



RF

① RFボタンを押す。

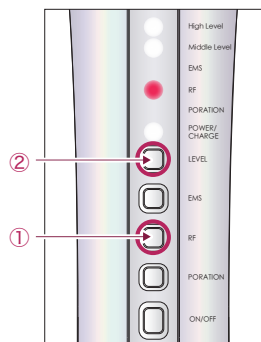
RFボタンを押すと、RFランプが“赤”に点灯します。

さらに電圧のレベルを上げたい場合は？

② LEVELボタンを押す。

電圧の初期設定は「弱」です。さらに電圧のレベルを上げたい場合は、一度LEVELボタンを押すと、Middle Levelが“白”に点灯し、「中」になります。二度LEVELボタンを押すと、High Levelが“白”に点灯し、「強」になります。

※強さは低レベルからお試しいただき、肌の調子や、お好みのレベルでご使用ください。



③ P.13「ヘッドの動かし方」を参考に、施術を開始してください。

EMS

① EMSボタンを押す。

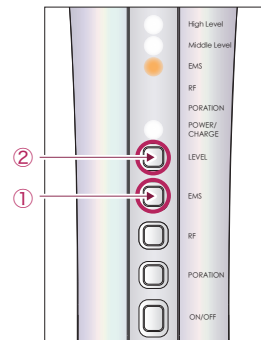
EMSボタンを押すと、EMSランプが“オレンジ”に点灯します。

さらに電圧のレベルを上げたい場合は？

② LEVELボタンを押す。

電圧の初期設定は「弱」です。さらに電圧のレベルを上げたい場合は、一度LEVELボタンを押すと、Middle Levelが“白”に点灯し、「中」になります。二度LEVELボタンを押すと、High Levelが“白”に点灯し、「強」になります。

※強さは低レベルからお試しいただき、肌の調子や、お好みのレベルでご使用ください。



③ P.13「ヘッドの動かし方」を参考に、施術を開始してください。

3. 電源を切る。

ON/OFFボタンを押し、電源を切る。

ON/OFFボタンを押すと、POWER/CHARGE、機能、レベルの点灯が消えます。
※本機は、10分間使用後、自動オフになります。

■ 肌へのプレテスト

※製品や使用する化粧品を初めてご使用になる際は、必ず相性プレテストをしてください。

1. 肌を清潔な状態にします。

・腕の内側を石けんで洗い、タオルなどでふきとります。

2. 腕の内側に化粧品(ジェル・美容液)を塗り、PORATIONモードで約3分間製品を使用します。

・プレテストをした部分は水でぬらしたり、こすったりしないでください。

24時間以内に肌に異常(赤みやほてり)を感じなければ使用できます。

※肌トラブルを防止するため、必ず事前に実施してください。

※実施部位に発疹、発赤、かゆみ、刺激などの異常が生じた場合は、直ちにテストを中止して、洗い流してください。

※肌に異常が生じていないかよく注意して使用してください。肌に合わないときは、ご使用をおやめください。

7. ヘッドの動かし方

- 使用前にジェルを適量とり、顔全体にやさしく伸ばしてください。
- 使用中にすべりが悪くなってきたら、肌の負担にならないよう、ジェルをつけ足してお使いください。

フェイスライン



額



頬・口周り



- ヘッドの動かすスピードは鼻の脇から側面のフェイスラインに動かす場合で3~5秒程度を目安にしてください。あまり早く動かすすぎると効果が出にくいので、ゆっくりと動かしてください。
- 肌にヘッドをあてる強さは、肌が赤くならない程度にお肌に接触させてください。
- 施術の際は、必ず手がハンド・エレクトロードに触れたまま施術してください。

使用方法はこちらからもご確認頂けます。



8. お勧めのメニュー選択

目的に応じてモードを選択してください。

目的	モード
美肌うるおいケア	PORATIONモード
肌ツヤアップ温感ケア	RFモード
ハリケア	EMSモード

9. お勧めのトリートメントコース

	使用手順		
	PORATION ▶	RF ▶	EMS
☀朝 3分 メイク前 化粧ノリUP	2分	1分	
☀朝 5分 メイク前 小顔ひきしめ	2分	1分	2分
🌙夜 5分 シンプルケア	3分	2分	
🌙夜 10分 パーシックケア	3分	4分	3分
🌙夜 12分 パーフェクトケア	②3分	①2分 ③2分 ⑤2分	④3分

※上記の時間を目安として、お手入れしてください。肌の状態に合わせてご使用ください。同じ場所に何度も繰り返し使用しない様にしてください。

※各機能は安全なご利用のため、10分で自動的にオフになる設計です。10分以上ご使用になる場合、再度電源をオンにしてご使用ください。

※パーフェクトケアのみ順序が番号順となっております。

10. ご使用後のお手入れ

- ご使用後は本体へ付いた美容液やジェルをきれいにふき取り、消毒用のアルコールや水のついたやわらかい布で掃除をして清潔を保ってください。(水滴がでないよう固く絞ってご使用ください)

※シンナーやベンジン等の溶剤類は使用しないでください。 ※本体は水での丸洗いはできません。

※本体底面と充電用ACアダプターの接続部分に水分が残っていると、充電時にショートする恐れがあります。充電用ACアダプターは防水ではありませんので、濡れた手で触れたりコンセントを抜き差ししないでください。

- 本品は防水ではありませんので、浴室や湿気の多い場所で使用しないでください。
- 高温多湿を避け、直射日光があたらない場所や、ほこりなどで汚れない場所に保管してください。
- お子様の手の届かない場所に保管してください。

11. よくある質問

Q1. 使用後に肌がほてります

RFラジオ波の温熱によるものと思われます。長時間続く場合は保冷剤を使用するなどしてお肌を冷やしてください。

Q2. 全顔に使えますか？

眼球や顔にはご使用にならないでください。

Q3. 使用時間は？

週に2～3回、1回10分程度を目安にご使用ください。
肌がそれほど弱い方でなければ毎日ご使用いただいても特に問題はありません。

Q4. 何歳から使用できますか？

12歳以上、中学生以上であればご使用できますが、18歳未満のお子様の場合、誤って使用することを避けるため、監督者の目が行き届くところで正しい使用方法を確認したうえでご使用になってください。

Q5. 顔や手にピリピリ感があります。

EMSによる電気刺激です。LEVELボタンでレベル調整が可能ですので、心地よいと感じる強さで使用してください。初めて使用する場合や使い方に慣れるまでは、必ず弱いレベルでお試しいただいてから強いレベルをご使用ください。

Q6. お風呂で使用できますか？

本品は防水仕様ではありません。浴室内ではご使用にならないでください。

Q7. どうしてジェルや化粧品をつけるの？

RFやEMSを肌に伝えるためです。(ヘッドと肌の間に空気があると、RFやEMSが伝わりません)

Q8. 他のジェルや美容液などを代用しても、大丈夫？

カナデル プレミアリフト オールインワンをお勧めしますが、日頃お使いの美容液やジェルタイプはお使いいただけます。

※使用前、お使いになる化粧品ごとにプレテスト(皮膚試験)を必ず行ってください。肌トラブルを事前にチェックするための簡単なテストです。

※油分が多い化粧品は、RFやEMSが伝わりにくい場合があります。

※使用中にすべりが悪くなってきたら、肌の負担にならないよう、化粧品をつけ足してお使いください。

Q9. EMSの体感が弱いです

EMSは肌に十分潤いがある状態で、電流が流れます。肌が乾いた状態ではEMSを感じにくいので、肌に水溶性のジェルまたは化粧水をたっぷり塗ってください。

Q10. RFの温度は調整できますか？

RFの温度は、変更できません。

温かさが感じられない場合、肌をジェルなどでしっかりとるおしゅっくりと動かしてご使用ください。

熱すぎると感じる場合、1箇所当て続けていたり、動かすスピードが遅すぎると可能性がありますので、少し早めに動かしてご使用ください。

Q11. 身体に使用できますか？

顔用の機器ですので、ボディへのご使用はご遠慮ください。

Q12. 廃棄する場合何ごみで捨てればよいですか？

燃えないゴミで廃棄してください。

12. 保証とアフターサービス

●充電機について

充電機は消耗品です(保証対象外)。

●お問い合わせ先

本製品に関するご不明な点は、下記カスタマーサービスセンターまでお問い合わせください。

プレミアアンチエイジング カスタマーサービスセンター

☎0120-557-020

受付時間/平日 9:00~21:00 土日祝 9:00~18:00 (年末年始を除く)

※修理をご依頼される場合は、お買い上げ日が記入されている保証書または購入明細をご用意ください。

— 保証について —

- ・通常のご使用において故障が発生した場合は、お買い上げ日から1年間保証いたします。(消耗品は除く)
- ・保証期間を過ぎた後の故障については、実費で修理させていただきます。
- ・保証期間中でも有料修理となる場合がありますので、無料修理規定の説明をよくお読みください。
- ・保証書は必ず「お買い上げ日」などの記入をお確かめになり、内容をよくお読みになったあと、大切に保管してください。